

JOURNÉE TECHNIQUE “PORC BIO”

➤ 25 novembre 2025 - Le Mans ➤



ACTUALITÉS FILIÈRES ET MARCHÉS

Antoine ROINSARD - FOREBIO



ifip —
Institut du porc



JOURNÉE TECHNIQUE “PORC BIO”

➤ 25 novembre 2025 - Le Mans ➤

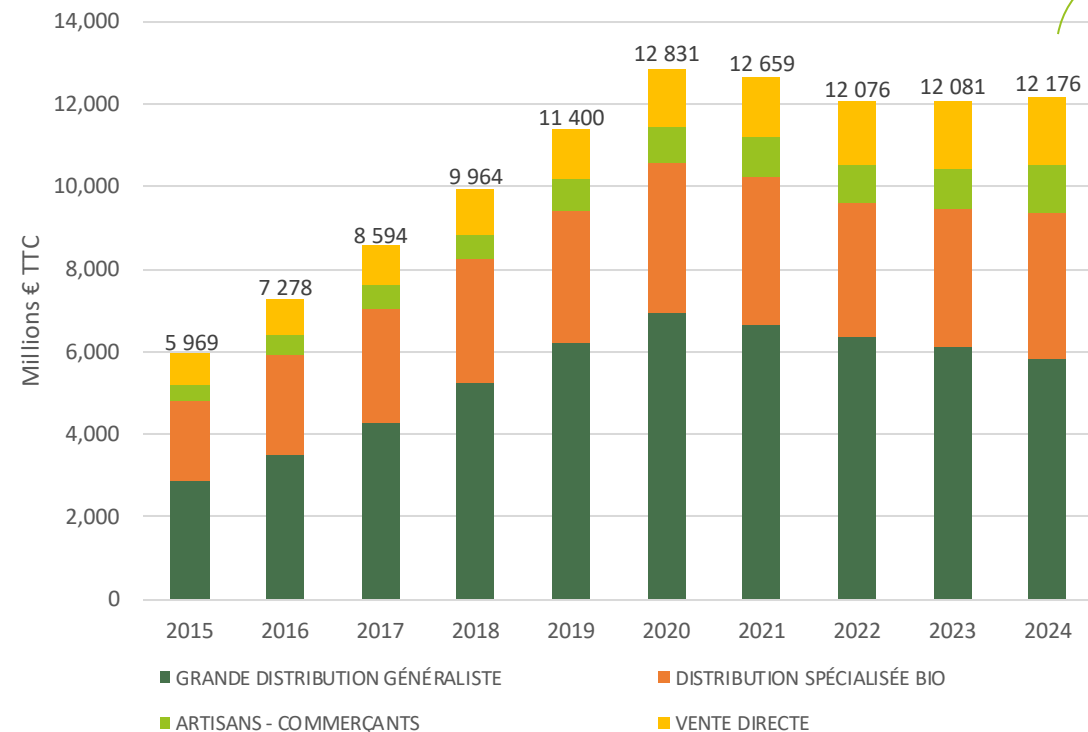


Chiffres clefs 2024

Evolution de la vente de produits BIO au détail



+95 millions d'euros de ventes en 2024 : +0,8% -> 12,2 Mds € au stade détail



- Le marché BIO est en très légère progression en CA (mais reste inférieur aux années 2020/2021)
- Corrigé de l'inflation, les baisses de vente en volume sont plus importantes
- Des inégalités selon les circuits :
 - En baisse : GMS (-5,1%)
 - En hausse : VD (+7,4%) ; Magasins BIO (+6,5%) ; Artisans (+6,9%)

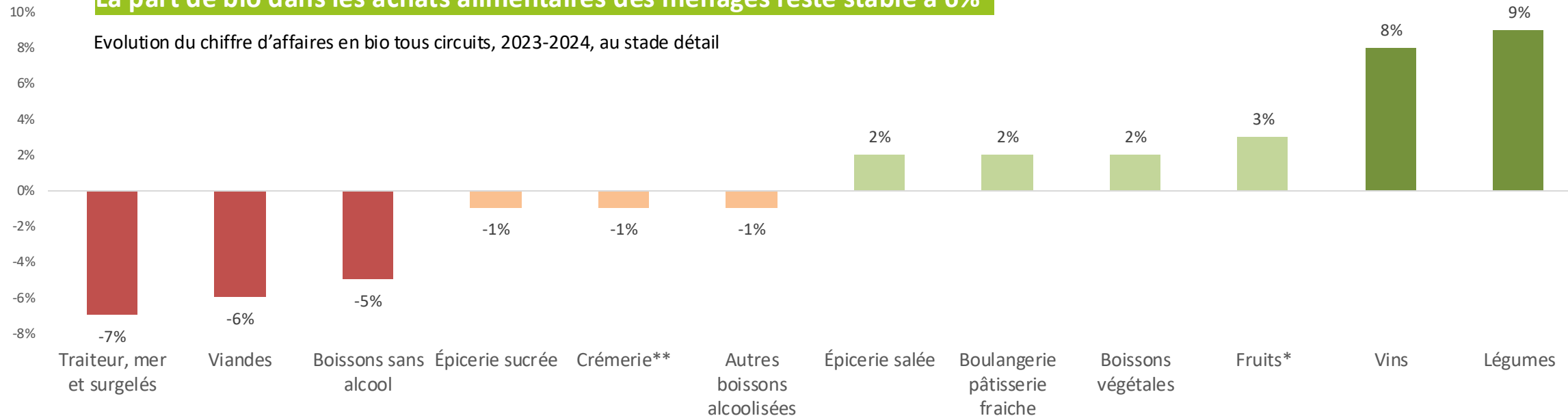
Source : Agence BIO

Evolution de la vente de produits BIO au détail



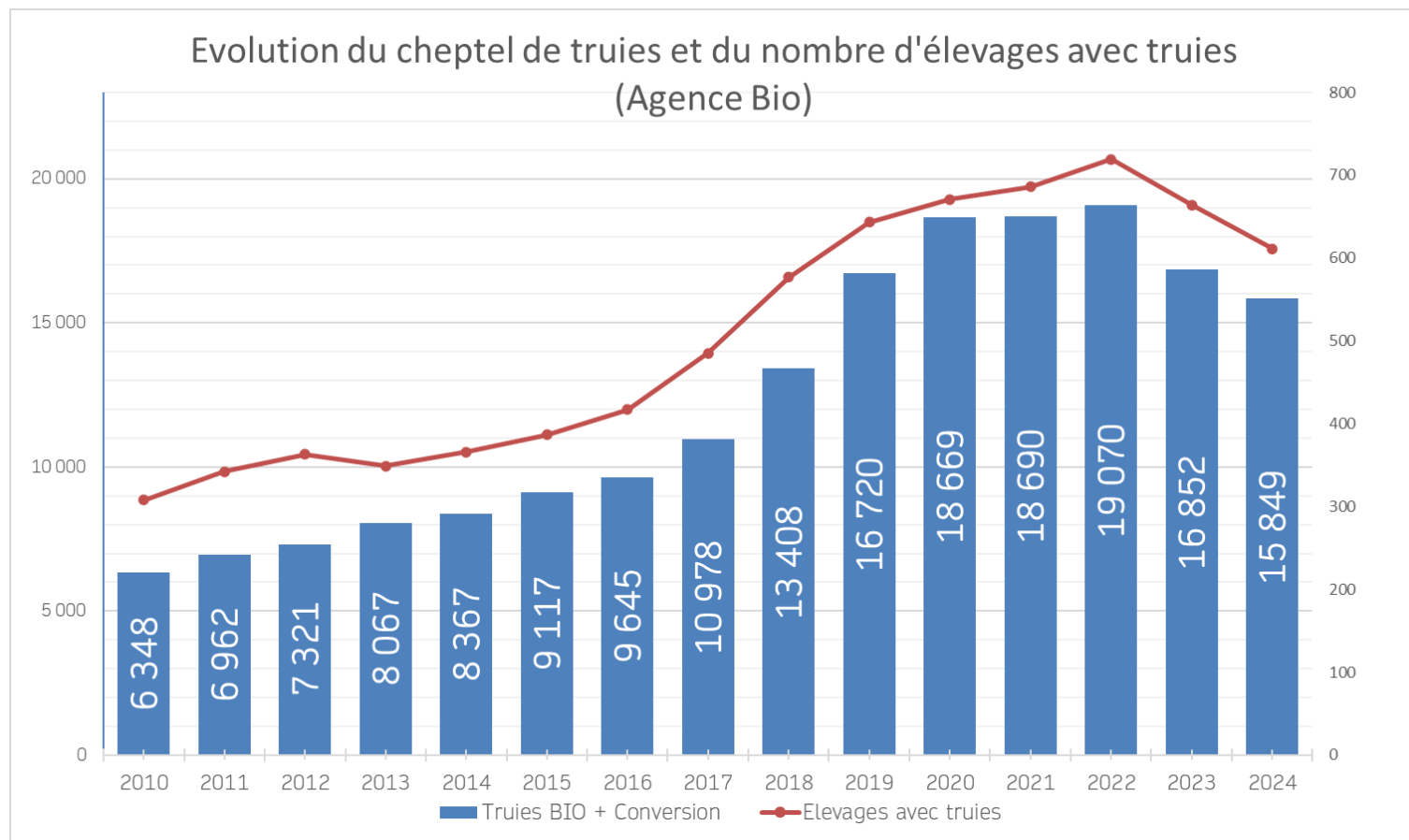
La part de bio dans les achats alimentaires des ménages reste stable à 6%*

Evolution du chiffre d'affaires en bio tous circuits, 2023-2024, au stade détail



- Le secteur des viandes (fraîches et transformées, dont charcuterie) reste en baisse sur 2024

Cheptel de truies biologiques



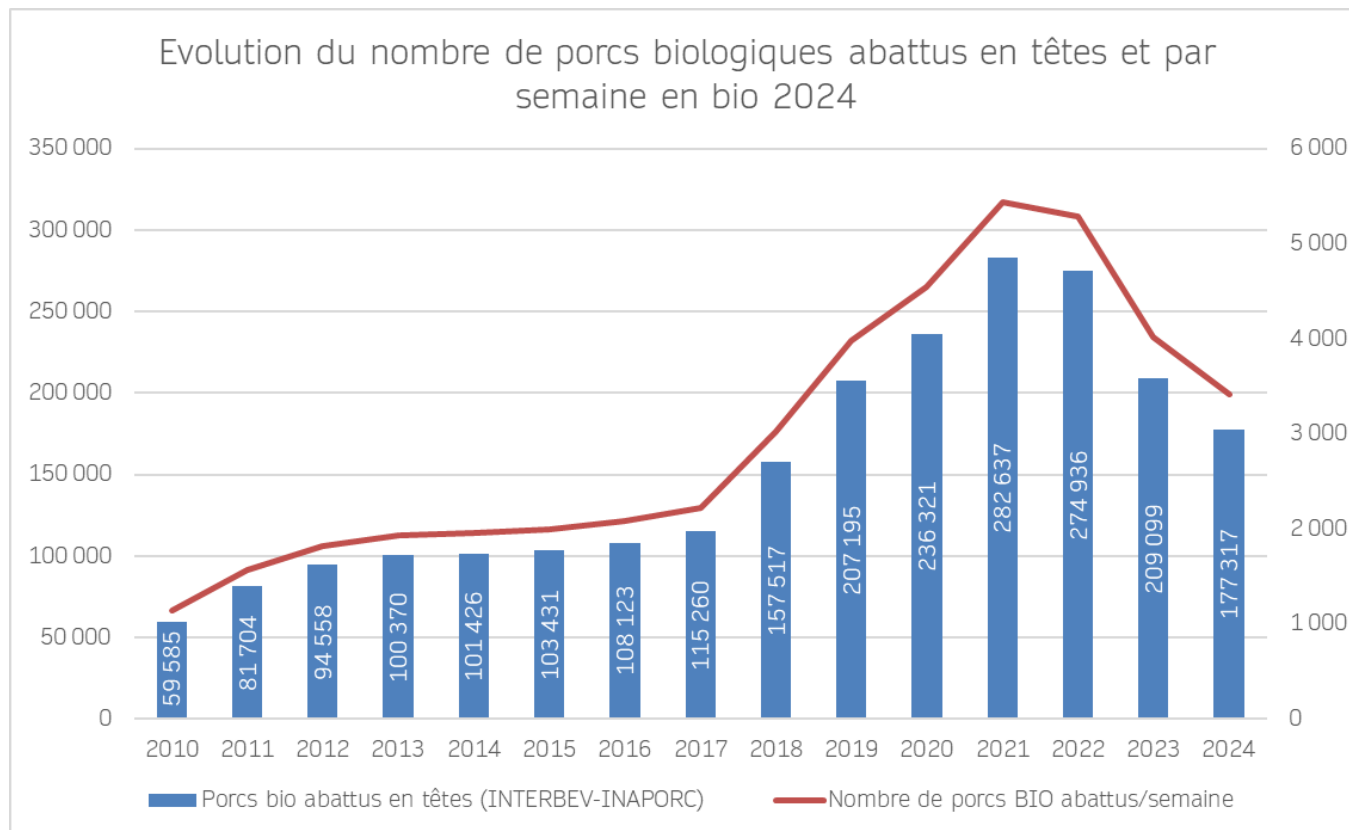
- Le cheptel de truies biologiques a baissé de 6 % depuis 2023
- 108 élevages avec truies ont cessé leur activité de naissage BIO entre 2022 et 2024
- Les truies biologiques représentent 1,82% du cheptel (vs 1,94% en 2023)

Source : Agence BIO

Abattage de porcs biologiques

ifip — Institut du porc
itab
JOURNÉE TECHNIQUE
"PORC BIO"

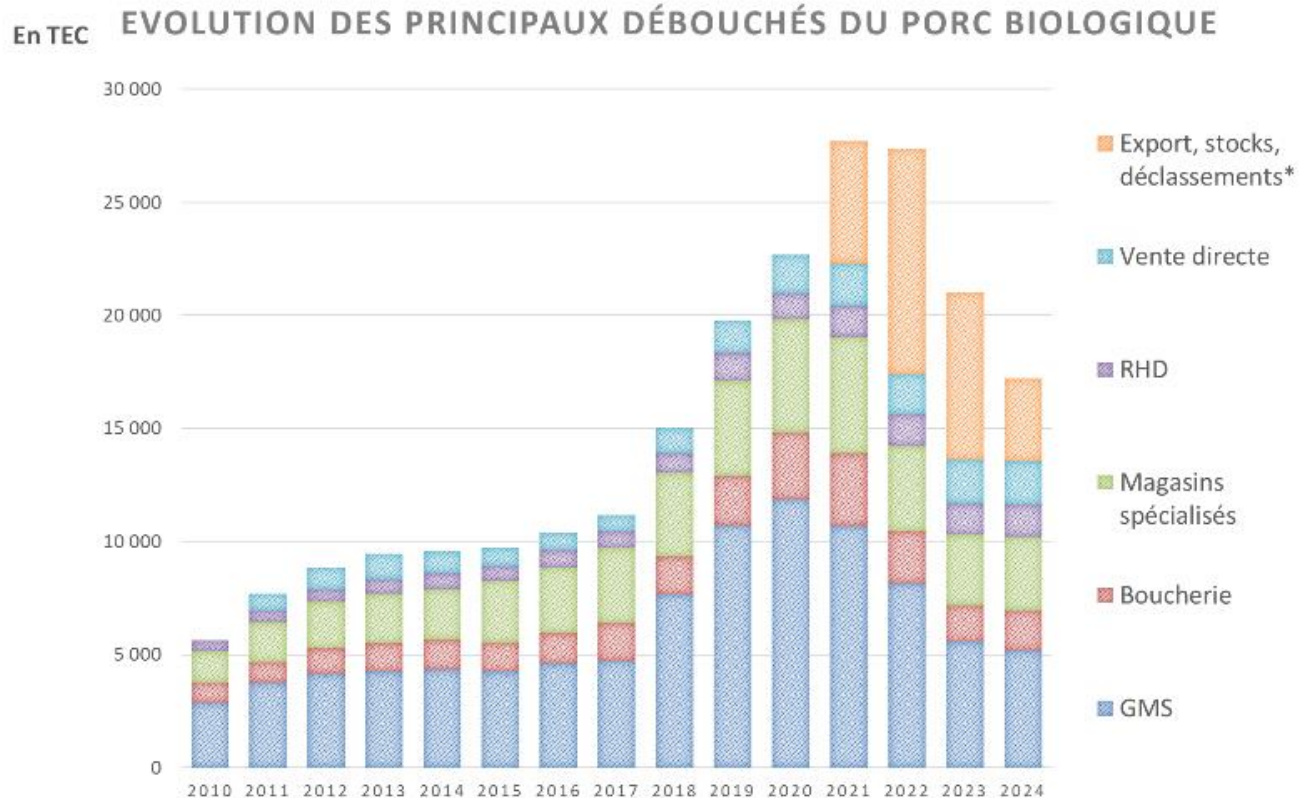
25 novembre 2025 - Le Mans



- Une stabilisation des abattages dans les abattoirs de taille modeste (vente directe)
- La régulation de production a engendré une baisse de 37 % des abattages entre 2021 et 2024.
- La production se stabilise à environ 3500 porcs/semaine
- Le marché BIO français est aux alentours de 150 000 à 160 000 porcs biologiques en 2024

Source : Agence BIO, INTERBEV-INAPORC

Evolution des débouchés pour le porc biologique



- Une 4^{ème} année consécutive de baisse des utilisations de porcs bio pour le marché FR
- Le marché FR se situe désormais entre 2017 et 2018
- De l'exportation reste nécessaire pour limiter le déclassement qui baisse fortement

Source : Agence BIO, COMMISSION BIO INTERBEV, INAPORC

Evolution du CA par circuit de distribution hors RHD

ifip — Institut du porc
itab
JOURNÉE TECHNIQUE
"PORC BIO"
25 novembre 2025 - Le Mans



2024 Stade de détail en M€ TTC	Total 2024	GMS	Circuits spé BIO	Artisans	Vente directe
Valeurs viande porcine (M€ TTC)	95	42	17	7	29
Evolution viande porcine 2024/2023	-14,5%	-24%	-5%	-27%	2%
Valeurs charcuterie salaison (M€ TTC)	118	70	44	1,8	2
Evolution charcuterie salaison 2024/2023	-7%	-14%	6,4%	-10%	-10%

- En viande porcine, le secteur de la vente directe se stabilise quand la GMS, les Magasins Spécialisés Bio (MS) et les artisans sont en baisse
- On observe un regain significatif de consommation de charcuterie en MS, en lien avec une augmentation de la fréquentation des magasins, et du travail réalisé par certaines enseignes sur le positionnement tarifaire (toutes références)
- Sur 2024, les prix sont globalement à la baisse en GMS

► Source : Agence BIO et ANDi

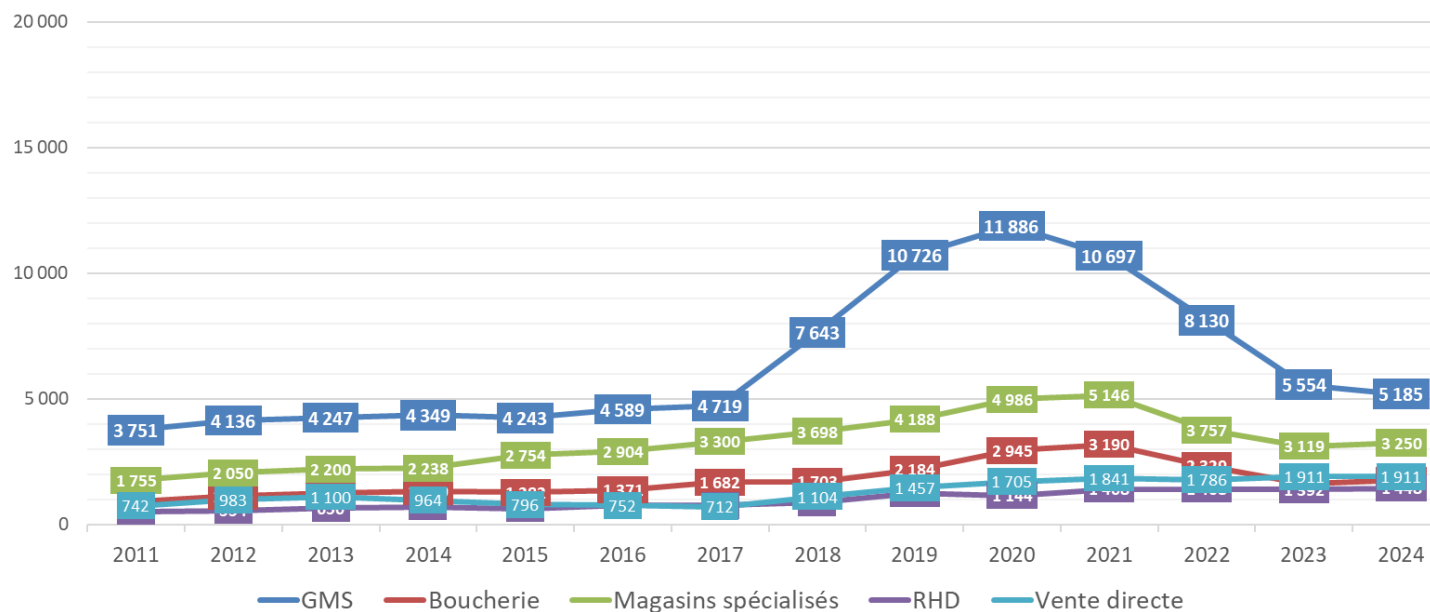
Place de la GMS

ifip — Institut du porc
itab
JOURNÉE TECHNIQUE
"PORC BIO"

25 novembre 2025 - Le Mans



Evolution des ventes de porc biologique
(en TEC) par circuit de distribution



- L'essentiel de la croissance entre 2017 et 2020 a été portée par la GMS, et dans une moindre mesure les MS
- On peut s'attendre à une stabilisation des ventes en GMS courant 2026

Source : Agence BIO, COMMISSION BIO INTERBEV, INAPORC

JOURNÉE TECHNIQUE “PORC BIO”

➤ 25 novembre 2025 - Le Mans ➤



Tendances 2025

Evolution de la conso des viandes BIO en 2025



Le dynamisme des MS se confirme

Tableau 6 – Evolution des ventes du circuit bio au premier semestre 2025, selon les rayons.

Evolution en %	Evolution des ventes en valeur
TOTAL PRODUITS SANS EAN (1)	6,4%
FRUITS ET LEGUMES FRAIS EMBALLÉS	7,5%
Crèmerie	8,3%
Viandes fraîches et transformées	11,8%
CRÉMERIE, VIANDES FRAICHES ET TRANSFORMÉES	9,0%
TRAITEUR, MER, SURGELÉ	4,7%
BOULANGERIE PÂTISSERIE FRAÎCHE	4,7%
Epicerie	6,2%
Boissons sans alcool	6,4%
EPICERIE ET BOISSONS SANS ALCOOL	6,2%
BOISSONS ALCOOLISÉES	-4,6%
TOTAL PRODUITS AVEC ET SANS EAN	6,2%

- Les vents de viandes Bio continuent leur progression en MS

Source : Agence BIO et ANDi

La baisse de consommation en GMS est moins marquée qu'en 2024

Tableau 5 : Evolution des ventes de produits alimentaires bio en GMS, selon les rayons

Evolution en %	Semestre 1 - VALEUR	Semestre 1 VOLUME	T1 Valeur	T2 Valeur	T1 Volume	T2 Volume
EPICERIE SALEE	-1,4	-2,7	-1,5	-1,2	-3,9	-1,5
EPICERIE SUCREE	2,4	+2,3	+2,4	+2,4	+3,2	1,4
CRÉMERIE	1,5	+4,0	-0,4	+3,4	+2,5	5,5
FRAIS NON LAITIER	-6,0	-4,5	-6,9	-5,1	-5,2	-3,8
LIQUIDES – ALCOOL	-0,1	-3,1	-3,8	+3,3	-8,8	2,5
LIQUIDES SANS ALCOOL	-0,3	-8,8	-4,6	+3,9	-11,9	-5,7
SURGELE	-4,6	-6,0	-4,0	-4,6	-4,4	-7,7

Source: Circana – Calcul AND – (1) hors vin.

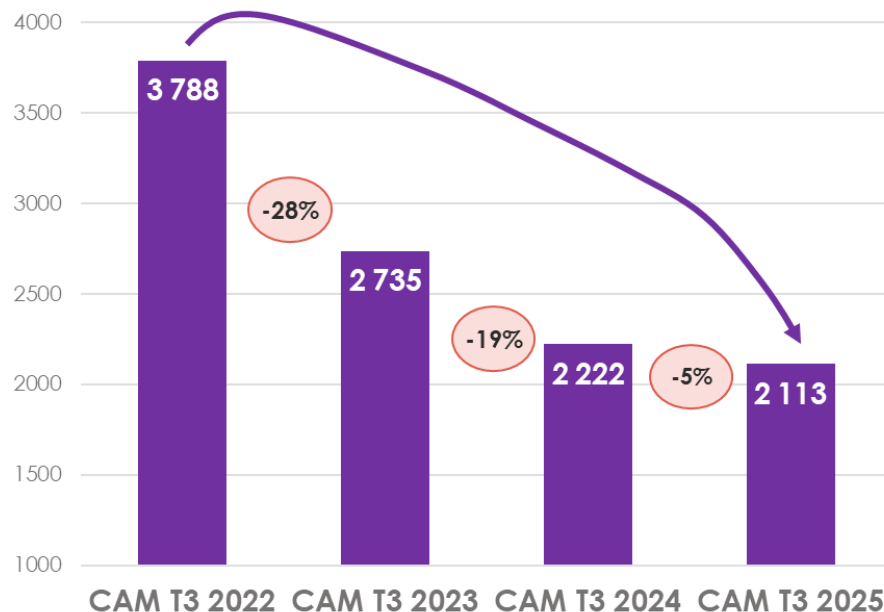
- Certains secteurs retrouvent de la croissance en GMS au premier semestre
- Les viandes (inclus dans le frais non laitiers) restent en baissent mais on se rapproche du plancher

Zoom sur le porc bio en libre service en GMS



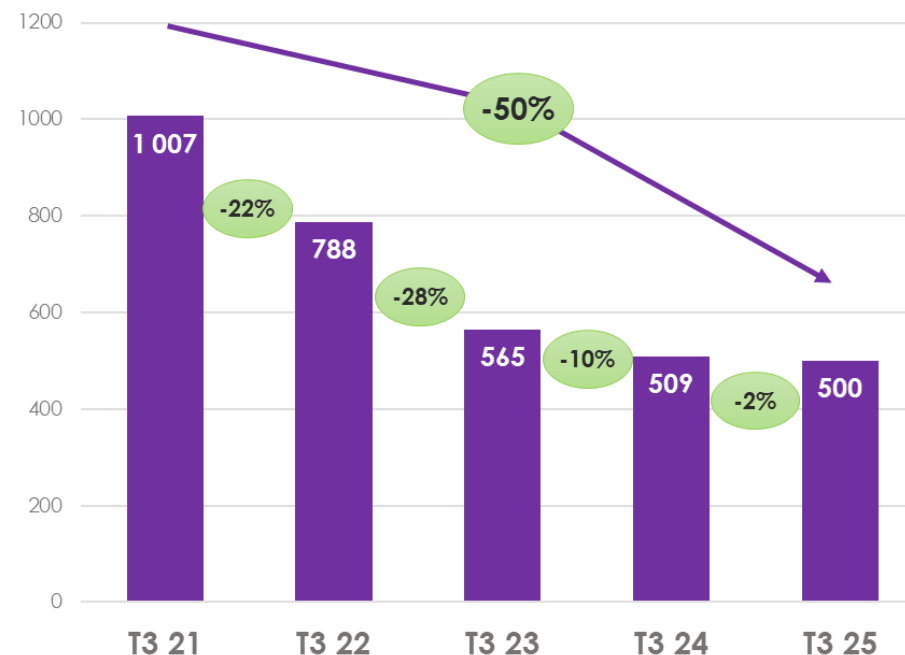
En cumul annuel : les baisses de volumes ne sont plus que de 5%

CHARCUTERIE **BIO** - Evol ventes Volume (Tonnes)



Par trimestre, la baisse ralenti => on se rapproche du plancher de baisse de consommation

CHARCUTERIE **BIO** - Evol ventes Volume (tonnes)



- Entre 2021 et 2025 : passage de 9 à 5 références de porc bio en GMS (en moyenne)

- Le marché se concentre sur les produits phares (jambons et lardons) => augmentation de la difficulté à gérer l'équilibre matière

Synthèse



- Après plusieurs années des fortes baisses, les abattages et la consommation de porcs BIO commencent à se rééquilibrer sur 2024
- Le marché se restructure avec une ventilation des débouchés moins dépendants de la GMS
- Des secteurs de **croissance sont à consolider** : les MS, et la RHD (important pour la valorisation de la longe) en particulier
- Les groupements de producteurs ont mis en place une forte régulation (*arrêts d'élevages, mise en place de quotas*) pour s'adapter à un marché, qui reste baissier sur 2024 et avec des exportations pour limiter le déclassement
- La **prudence reste de mise** sur la capacité du marché à absorber la production de porc biologique, notamment avec **une bonne gestion de l'équilibre carcasse**